

# 電話リレーサービスは こんなときに便利！



24時間 365日、双方向で電話することができます。  
緊急通報にも対応、時間を選ばずいつでも連絡を取り合うことができます。



## 仕事のやりとり

急な予定変更など、取引先や同僚に急に連絡を取りたいときにも、第三者に伝言を頼むといったことなく迅速に自分で電話で伝えることができます。



事故など不測の事態や災害発生などの緊急時にも。「110（警察）」「119（消防）」「118（海上保安庁）」への発信に対応しています。



## 緊急通報



## 病院への連絡

あらかじめ診療予約が必要な病院や、予約の変更をしたいときにも、また、受診前に病状を説明する必要がある際にしっかり伝えることができます。



特別なケースだけでなく、家族や親しい友人との気軽な日常会話を楽しむためにも、遠く離れた距離でも身近に感じられるのは、電話ならではの魅力です。



## 家族や友人との会話

## 法律に基づいた公共インフラとしてのサービス

24時間・365日  
つかえるサービス



かけたいときにいつでも通話ができる。

双方向で  
スムーズな会話を実現



きこえる人からも、聴覚障害者等からも通話ができる。

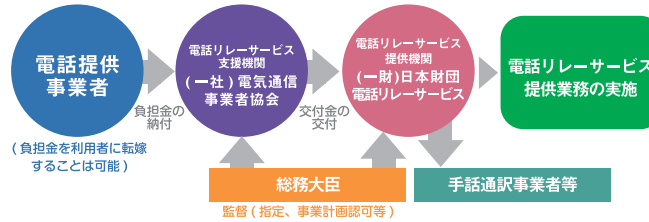
緊急通報機関  
への連絡



災害時や緊急時の人命に関わる連絡ができる。

## 電話リレーサービスの仕組み

公共インフラとしての電話リレーサービスは、法に基づき指定された電話リレーサービス提供機関が提供します。その提供に必要な費用は、電話提供事業者からの負担金を原資とする交付金で成り立つものです。交付金の交付や負担金の徴収業務は同じく法に基づき指定された電話リレーサービス支援機関が行います。



## よくあるご質問

- (Q) きこえる人も電話リレーサービスの登録が必要ですか？  
(A) きこえる人の登録は必要ありません。現在ご利用の電話番号で、電話リレーサービスの利用者への受発信が可能です。
- (Q) 目の前にいる相手に用件を伝えるために、電話リレーサービスを利用できますか？  
(A) できません。離れたところにいる相手と通話するときのみご利用いただけます。
- (Q) 電話リレーサービスのかけ先に制限はありますか？  
(A) 日本国内における通話のみご利用いただけます。0570番号などご利用になれない番号があります。
- (Q) 通訳オペレータを指名することはできますか？  
(A) できません。どの通訳オペレータでも一律のサービスを提供しています。
- (Q) 通訳オペレータに用件を伝えて、後日結果のみを知らせてもらうことはできますか？  
(A) 通訳オペレータは会話をリアルタイムで通訳します。用件を預かり、代わりに質問や交渉して連絡調整した結果だけをお伝えするような使い方はできません。
- (Q) 文字通訳の履歴を記録として利用することはできますか？  
(A) いかなる場合でも、文字・映像データを記録として利用することはできません。
- (Q) 法人でも契約はできますか？  
(A) はい、月額料あり／なしプランのいずれかで登録できます。

総務大臣指定 電話リレーサービス提供機関 一般財団法人日本財団電話リレーサービス

## サービスへのご意見、ご質問、お客様サポート

TEL : 03-6275-0912 FAX : 03-6275-0913  
WEB : <https://www.nftrs.or.jp/>

【メールでのお問い合わせ】  
ウェブサイトのお問い合わせフォームよりお問い合わせください。  
【手話・文字チャットでのお問い合わせ】 ウェブサイトにて窓口をご用意しております。  
受付時間 9:30～17:00 定休日 なし(年末年始をのぞく)



# もっと知りたい！ 電話リレーサービス について

電話の相手先  
音声で電話

通訳オペレータ

手話や文字と音声を通訳



聴覚障害者や発話に困難がある方  
手話や文字で電話

## 手話・文字と音声の通訳で、通話を実現

電話リレーサービスは、聴覚障害者や発話に困難のある方も電話でコミュニケーションができる、法律に基づいた公共インフラです。詳しい内容や、登録方法、使い方などをご紹介します。

# 電話リレーサービスとは

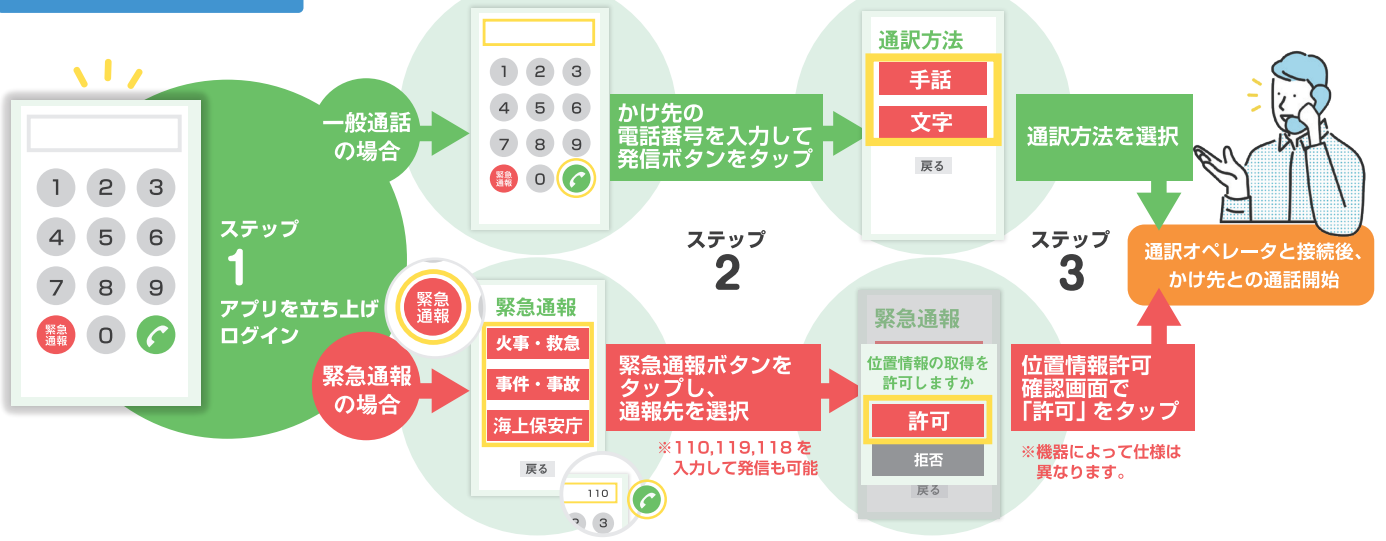
聴覚障害者等ときこえる人の会話を、「手話」または「文字」と「音声」を通訳することにより、電話で即時双方向につながることできるサービスです。普段の会話や仕事上の電話、警察や病院などへの緊急通報など、さまざまなシチュエーションで電話することができます。このパンフレットでは、ご利用方法と登録方法についてご紹介いたします。



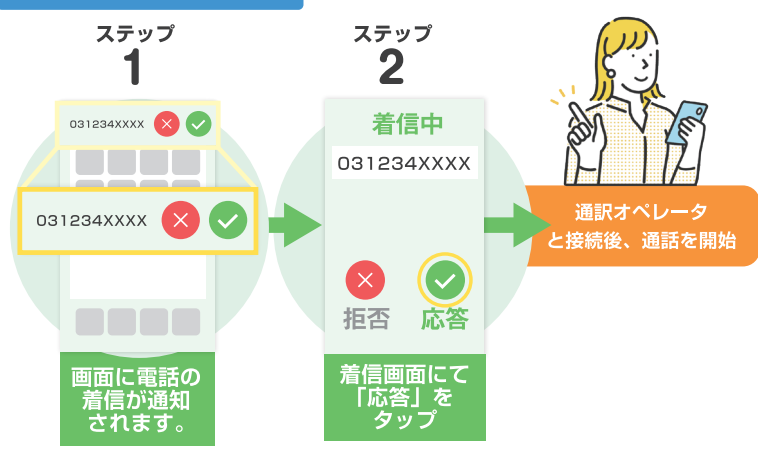
## ご利用方法

ご利用方法は、一般通話の場合でも緊急通報の場合でも、簡単な手順でご利用いただけます。

## 電話をかける場合



## 電話を受ける場合



## 料金体系

以下の2通りの料金体系からお選びいただくことができます。

【月額料なし】	【月額料あり】
月額料 <b>無料</b>	月額料 <b>178.2円/月</b> (税抜き162円)
通話料(固定電話着) <b>16.5円/分</b> (税抜き15円)	通話料(固定電話着) <b>5.5円/分</b> (税抜き5円)
通話料(携帯電話着) <b>44円/分</b> (税抜き40円)	通話料(携帯電話着) <b>33円/分</b> (税抜き30円)

※緊急通報、フリーダイヤルは無料です。ただし、フリーダイヤルをご用意された企業等の都合によって使用いただけない場合がございます。通話料は発信にかかるものです。

## 登録方法

登録方法はアプリまたは郵送です。手順は以下のとおりです。なお、以下の登録手続きにて一般通話、緊急通報のどちらもご利用いただけます。

- 1 アプリをインストール  
※Android 端末をご利用の方は「Google Play ストア」、iOS/iPad OS 端末をご利用の方は「App Store」からインストールしてください。
- 2 アプリを起動して、通知許可確認画面で通知を許可、新規登録をタップしてください。
- 3 動作環境、利用規約等を確認して、「利用規約に同意する」に、チェックをして「次へ」をタップしてください。
- 4 GPSの使用許可は「はい」を選択して、次へ。利用者情報を入力、選択してください。



※本人確認手段は今後変更になる可能性があります。

- 5 「ファイルを選択」をタップして、本人確認書類を添付し、「次へ」をタップ。年齢入力後、未成年者は法定代理人(親権者等)の登録欄に法定代理人情報、法定代理人の本人確認書類、同意書を添付し、「次へ」をタップしてください。
- 6 入力内容をご確認の上、よろしければ「はい」を、入力内容に誤りや不足がある場合は「いいえ」をタップして入力画面に戻り、再度入力してください。
- 7 支払い方法を選択し、各支払方法の専用ページにて必要な情報を入力してください。
- 8 支払い方法の登録が完了すると、登録申請完了の画面に切り替わります。郵送での登録を希望される場合は、電話リレーサービス提供機関日本財団電話リレーサービス公式サイトへアクセスし必要書類をダウンロードして申請して下さい。
- 9 申請が承認されると郵送で通知が届きます。

## 利用登録についてのお問い合わせ

電話リレーサービスカスタマーセンター  
【手話・文字チャットでのお問い合わせ】ウェブサイトにて窓口をご用意しております。  
【メールでのお問い合わせ】ウェブサイトのお問い合わせフォームよりお問い合わせください。  
受付時間 9:30 ~ 17:00 休日 なし(年末年始をのぞく)  
WEB : <https://www.nftrs.or.jp/contact/>  
TEL : 03-6275-0912 FAX : 03-6275-0913



※聴覚障害者等：聴覚、言語機能又は音声機能の障害のため、音声言語により意志疎通を図ることに支障がある方  
※きこえる人：聴覚障害者等以外の方